

AVANT-PROPOS

Le suivi des appels d'offres publiés et remis constitue un enjeu fort pour mesurer le niveau de la demande et les tendances sur l'activité à court terme. Il offre aussi la possibilité d'appréhender la situation dans les territoires, de déterminer les dynamiques selon les donneurs d'ordre et les activités TP.

Cette publication a pour objectif d'apporter de la visibilité aux entreprises du territoire régional. Elle s'affine au cours du temps, par l'accumulation d'un historique qui permet un suivi des tendances en cumul et non plus mois par mois.

LES CHIFFRES CLÉS



430

appels d'offres publics publiés en **janvier-février 2024**

+18%

par rapport au nombre d'appels d'offres publiés en **janvier-février 2023**

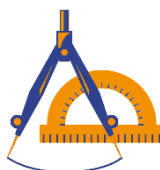


349

remises d'offres en **janvier-février 2024**

-2%

par rapport au nombre de remises d'offres de **janvier-février 2023**



18%

des appels d'offres publiés en **janvier-février 2024** concernant des missions d'étude ou de MOE

70%

des appels d'offres publiés en **janvier-février 2024** sous maîtrise d'ouvrage des communes et des EPCI



42%

des appels d'offres publiés en **janvier-février 2024** ont un lieu d'exécution en Loire-Atlantique

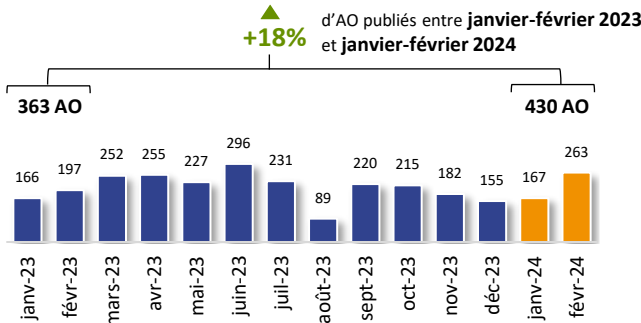
16%

des appels d'offres exclusivement TP publiés en **janvier-février 2024** concernent des travaux de canalisation

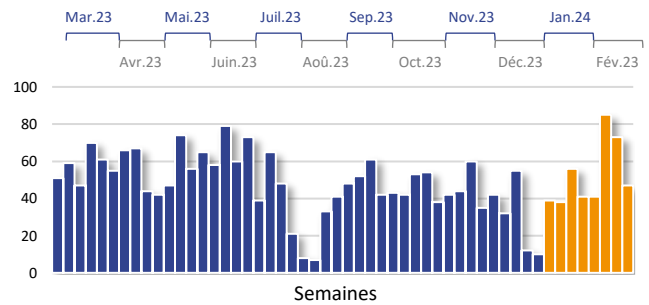


LES PUBLICATIONS D'APPELS D'OFFRES - AO selon la date de publication de l'appel d'offres

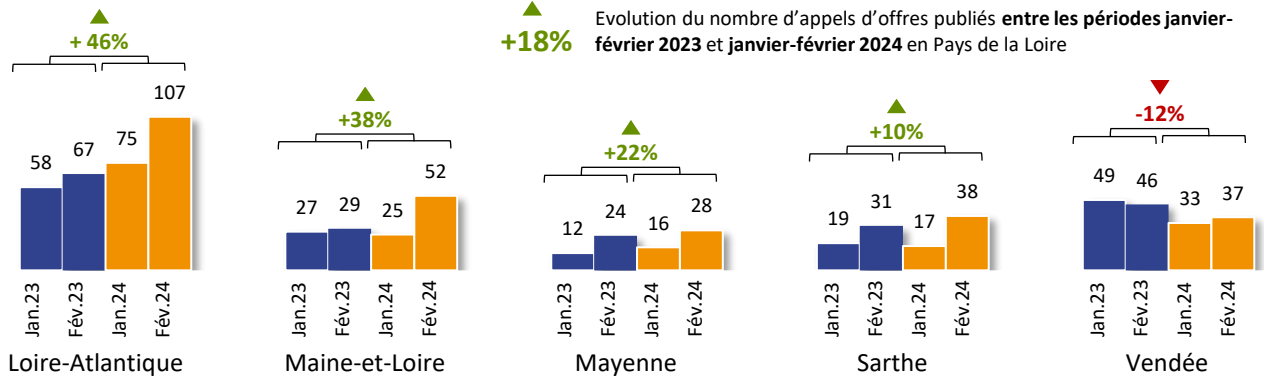
Evolution du nombre d'appels d'offres publiés par mois



Evolution du nombre d'appels d'offres publiés par semaine

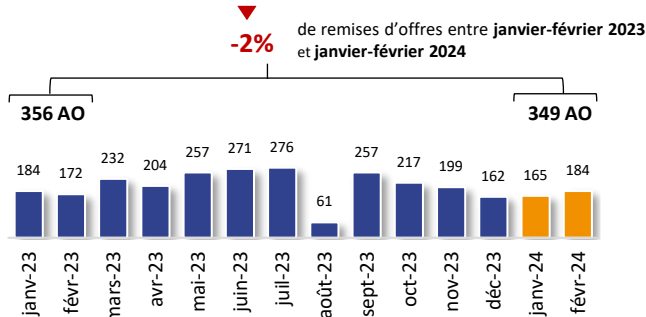


Les tendances mensuelles départementales

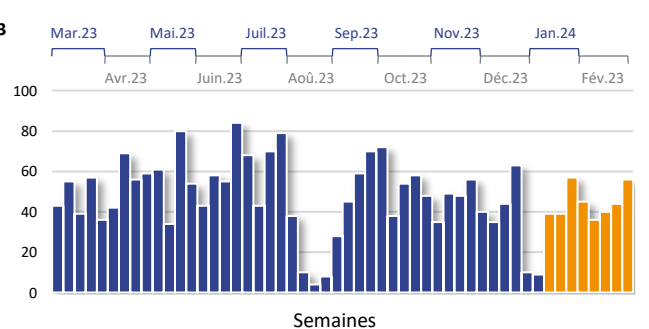


LES REMISES D'OFFRES – AO selon la date limite de remise des offres

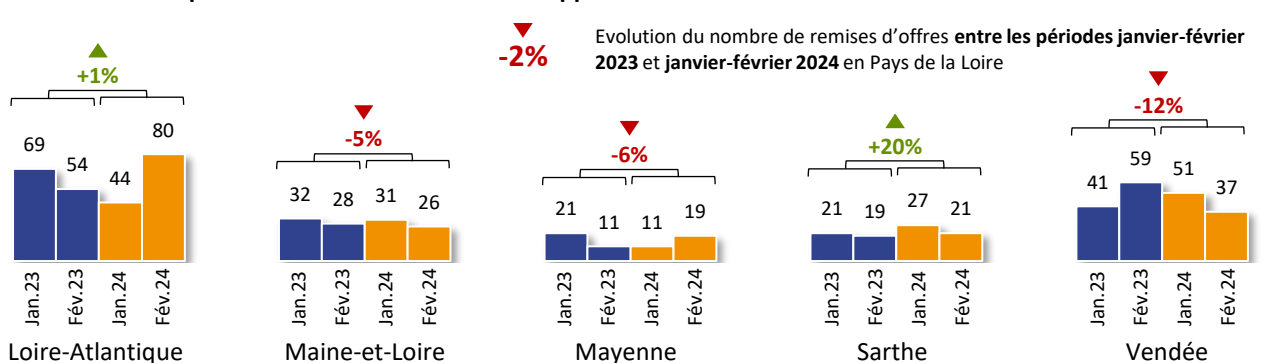
Evolution des AO selon le mois de remise



Evolution des AO selon la semaine de remise



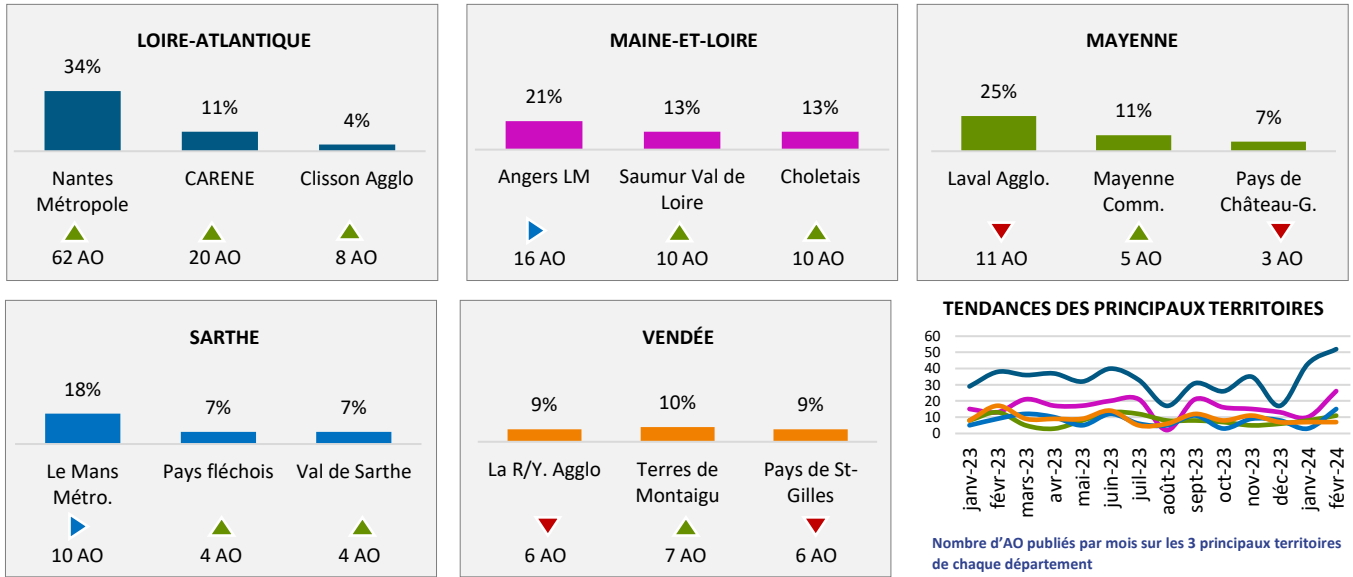
Les tendances départementales sur les remises d'appels d'offres



UNE CONCENTRATION DES APPELS D'OFFRES SUR LES MÉTROPOLIS

Le poids des 3 territoires ayant publié le plus d'AO sur chaque département et les tendances observées

En date de parution des offres pour les mois de janvier-février 2024, tous diffuseurs publics



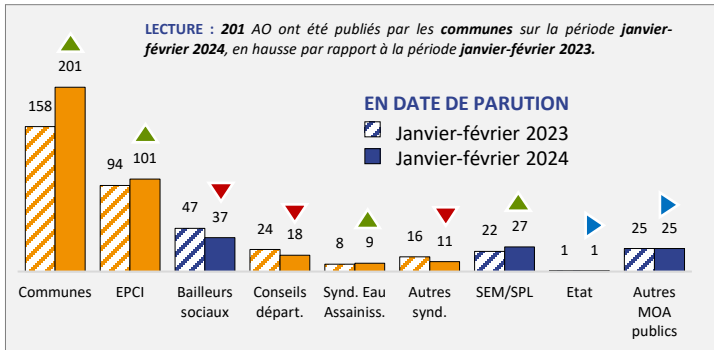
LECTURE DES GRAPHIQUES : LOIRE-ATLANTIQUE

34% des AO publiés en Loire-Atlantique sur la période janvier-février 2024 ont un lieu d'exécution enregistré sur le territoire de la métropole nantaise. 62 AO ont été publiés sur la période janvier-février 2024 sur ce territoire, un niveau en hausse par rapport à la période janvier-février 2023.

LES APPELS D'OFFRES SELON LA NATURE DE LA MAÎTRISE D'OUVRAGE

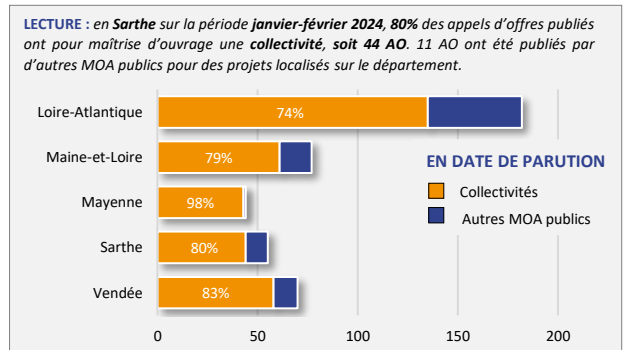
Les AO publiés selon la nature du maître d'ouvrage

En date de parution des appels d'offres



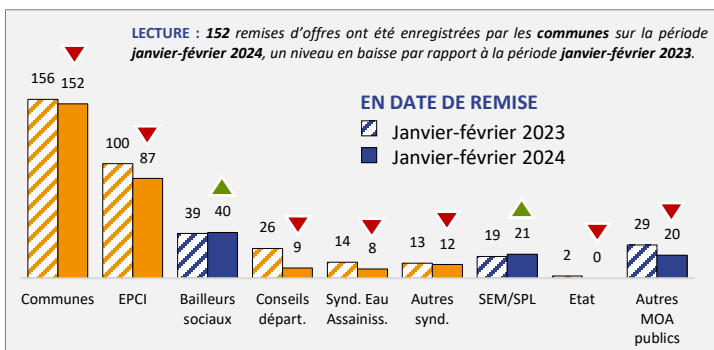
La maîtrise d'ouvrage selon le département d'exécution

En date de parution des AO sur janvier-février 2024



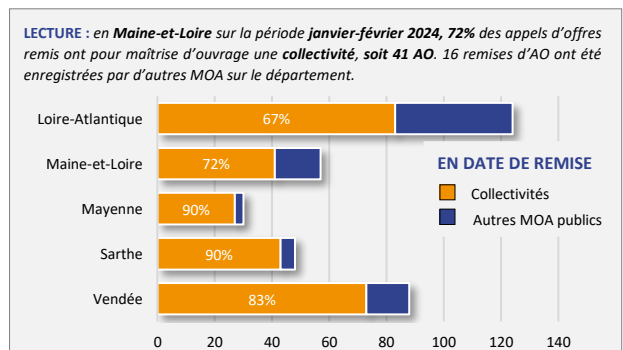
Les remises d'AO selon la nature du maître d'ouvrage

En date de remise des offres



La maîtrise d'ouvrage selon le département d'exécution

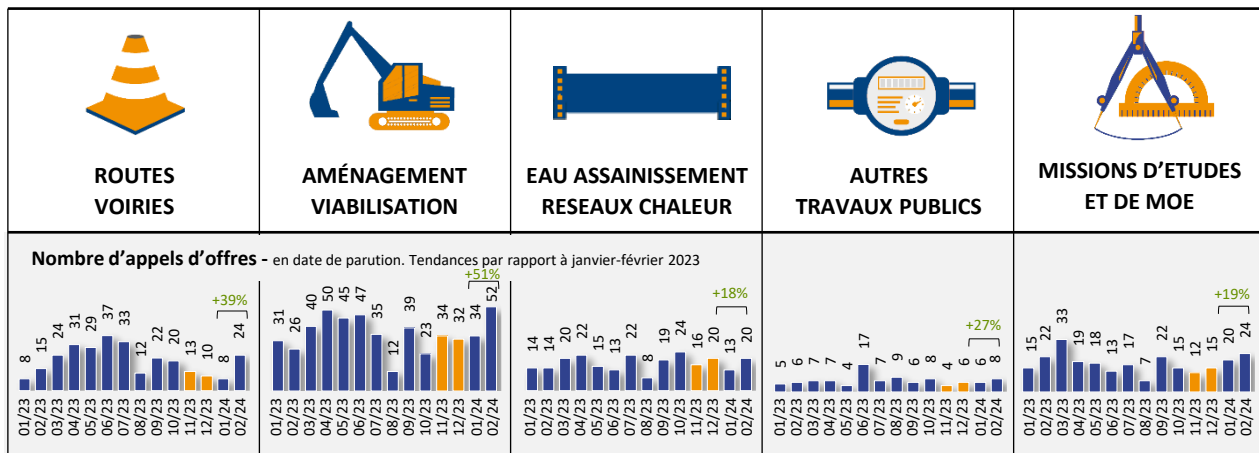
En date de remise des offres sur janvier-février 2024



LES APPELS D'OFFRES SELON LES PRINCIPALES ACTIVITÉS DE TP

Tendances sur le nombre d'appels d'offres portant exclusivement sur des activités TP

hors marchés avec lot(s) Bâtiment - en mois de parution

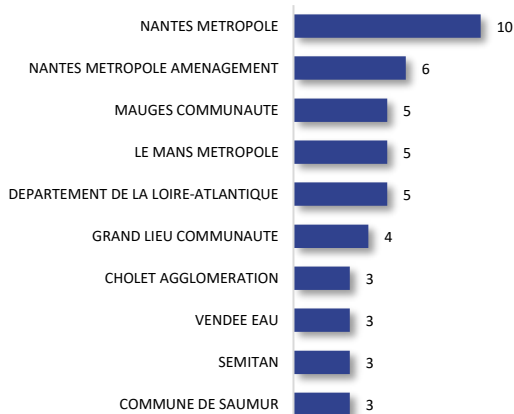


LES PRINCIPAUX DONNEURS D'ORDRE

Les 10 premiers publicateurs d'appels d'offres sur la période janvier-février 2024

Hors marchés avec lot(s) Bâtiment

Nombre d'AO, en date de parution



Nombre d'AO, en date de remise



PRÉCISIONS MÉTHODOLOGIQUES

La publication repose sur l'analyse des appels d'offres publiés par **Vecteur Plus** et comprenant au moins un lot lié aux activités de Travaux Publics.

Les tendances mensuelles et hebdomadaires sont traitées distinctement selon la date de publication et la date limite de remise des offres. L'analyse des AO en date limite de remise des offres permet d'appréhender à court terme l'activité des entreprises. L'analyse selon la date de publication donne une visibilité à court et moyen termes.

Le traitement des niveaux et des tendances des appels d'offres selon la nature de la maîtrise d'ouvrage ou l'activité de Travaux Publics est établi selon la date de parution des offres.