

# CONJONCTURE DES TRAVAUX PUBLICS EN PAYS DE LA LOIRE

Enquête menée auprès des adhérents de la F RTP

Premier trimestre 2021



## Enquête de conjoncture

Nous avons le plaisir de vous adresser l'enquête de conjoncture de la F RTP des Pays de la Loire. Je remercie les entreprises mobilisées pour cette enquête : il s'agit en effet d'un outil important pour traduire et anticiper l'activité des entreprises de la Construction.

*Laurent-Emmanuel DIEU, Président de la F RTP des Pays de la Loire*

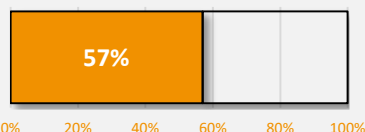


## LES CHIFFRES CLÉS DE L'ENQUÊTE



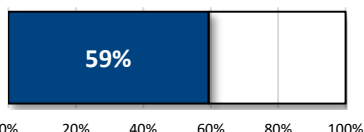
**57%**

des entreprises déclarent la conjoncture comme favorable



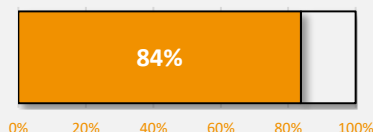
**59%**

des entreprises déclarent un chiffre d'affaires stable (T/T<sub>N-1</sub>)



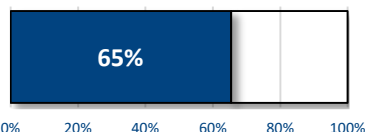
**84%**

des entreprises déclarent une trésorerie équilibrée ou bonne



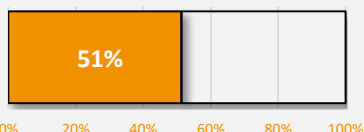
**65%**

des entreprises déclarent un effectif stable ou en hausse (T/T<sub>N-1</sub>)



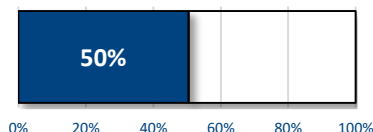
**51%**

des entreprises déclarent un carnet de commandes en baisse (T/T<sub>N-1</sub>)



**50%**

du chiffre d'affaires est issu de la clientèle des collectivités





## ÉCHANTILLON INTERROGÉ

**38**

établissements interrogés

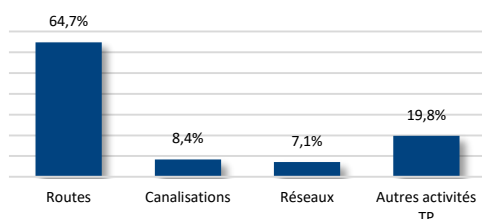
**5 978**

emplois salariés

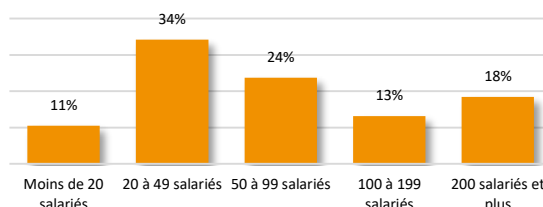
**1,2 milliard**

de chiffre d'affaires

### RÉPARTITION DU CA PAR ACTIVITÉ



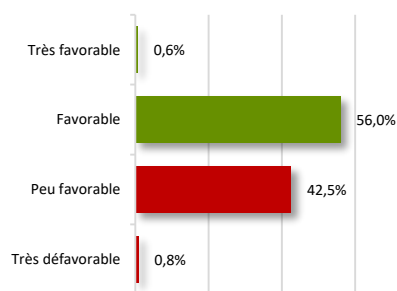
### RÉPARTITION DES ENTREPRISES PAR TAILLE



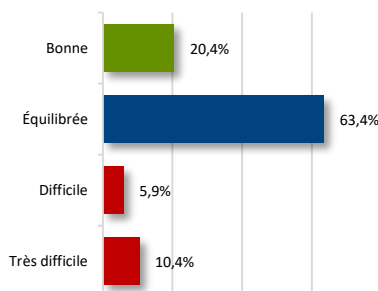
## SITUATION DES ENTREPRISES

43% des entreprises interrogées lors de cette enquête considèrent la conjoncture économique peu favorable voire très défavorable au 1<sup>er</sup> trimestre 2021. Les trésoreries résistent bien aux turbulences vécues ces derniers mois : 84% d'entre-elles sont jugées bonnes ou équilibrées par les dirigeants d'entreprises. Les carnets de commandes s'établissent à 6,0 mois en moyenne. Le niveau de commandes progresse de 0,9% par rapport au 1<sup>er</sup> trimestre 2020.

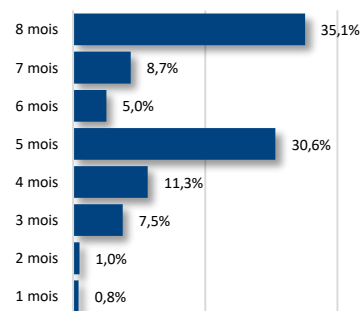
### CONJONCTURE ÉCONOMIQUE



### SITUATION DES TRÉSORERIES



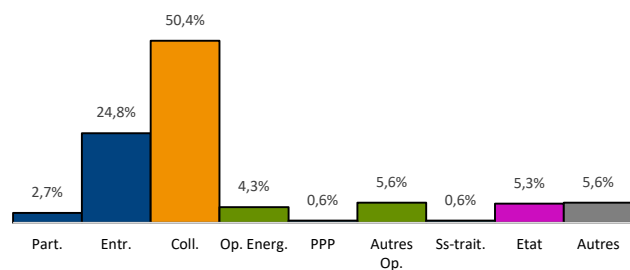
### CARNETS DE COMMANDE



## CLIENTÈLE DES ENTREPRISES

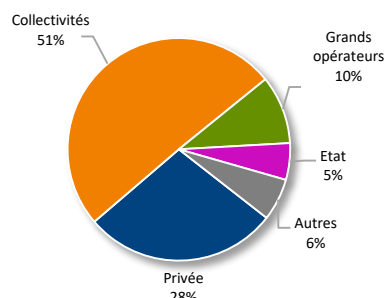
La commande issue des collectivités territoriales représente 51% du CA des entreprises interrogées au 1<sup>er</sup> trimestre 2021, soit la première clientèle des entreprises. Globalement, la commande publique est en léger retrait par rapport à son niveau ordinaire évalué à 70%. La commande privée (particuliers, entreprises et autres clients) regroupe 34% du CA réalisé par les Travaux Publics.

### CA SELON LA NATURE DE LA CLIENTÈLE



Part. : particuliers ; Entr. : entreprises ; Coll. : collectivités ; Op. Energ. : opérateurs d'énergie ; PPP : partenariat public-privé ; Autres Op. : autres opérateurs ; Ss-trait. : sous-traitance.

### CA SELON LA NATURE DE LA CLIENTÈLE REGROUPEE





## ACTIVITÉ DES ENTREPRISES

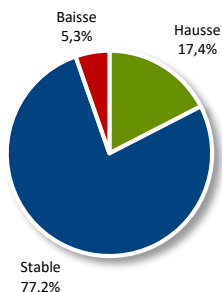
Au 1<sup>er</sup> trimestre 2021, les entreprises de Travaux Publics observent une progression de +6,4% leur chiffre d'affaires par rapport au 1<sup>er</sup> trimestre 2020, marqué par le début de la crise sanitaire et un confinement strict. La tendance à plus court terme est également à la hausse : le CA des entreprises progresse de 1,7% par rapport au 4<sup>e</sup> trimestre 2020. Les entreprises affichent un optimisme mesuré pour l'activité future : seulement 14% d'entre-elles envisagent une hausse de leur CA dans les six mois à venir.

### OBSERVATION DES ENTREPRISES SUR L'ÉVOLUTION DE LEUR CHIFFRE D'AFFAIRES

Par rapport à T-1

**+ 1,7%**

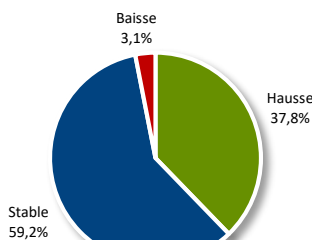
par rapport au 4<sup>e</sup> trimestre 2020



Par rapport à T<sub>N-1</sub>

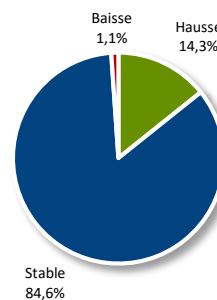
**+ 6,4%**

par rapport au premier trimestre 2020



Perspectives pour les 6 prochains mois

**14%** des entreprises anticipent une hausse de CA lors des 6 prochains mois

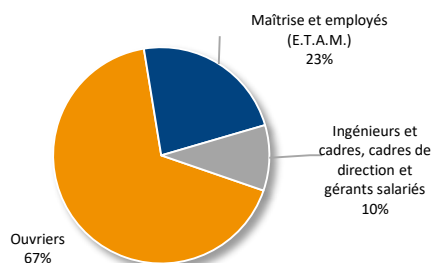


## LES EFFECTIFS DES ENTREPRISES

Au 1<sup>er</sup> trimestre 2021, les effectifs des entreprises sont en progression de 2,1% par rapport au 1<sup>er</sup> trimestre 2020. Cette progression pourrait se poursuivre lors des 6 prochains mois selon les tendances renseignées par les entreprises interrogées. L'intérim représente 7,3% des effectifs.

### COMPOSITION ET TENDANCES SUR LES EFFECTIFS

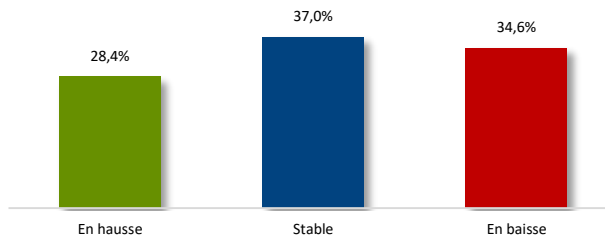
Composition des effectifs (hors intérim)



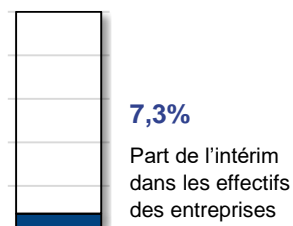
Tendances sur les effectifs au cours du 1<sup>er</sup> trimestre 2021

Permanents et CDD

**+ 2,1%** par rapport au 1<sup>er</sup> trimestre 2020

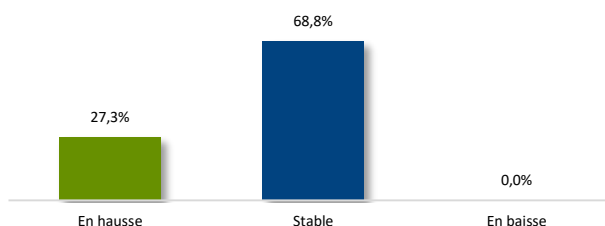


Poids de l'intérim dans les effectifs



Tendances sur les effectifs au cours du trimestre à venir

Permanents et CDD





# SITUATION DES ENTREPRISES SELON L'ACTIVITÉ DE TRAVAUX PUBLICS



**ROUTES**



**CANALISATIONS**



**RÉSEAUX ÉLECTRIQUES  
ET FIBRE**

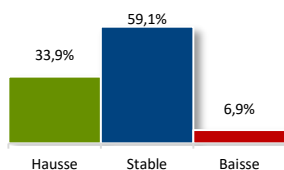


**AUTRES  
ACTIVITÉS TP**

## ÉVOLUTION DU CHIFFRE D'AFFAIRES PAR RAPPORT AU 4<sup>E</sup> TRIMESTRE 2020 (T/T-1)

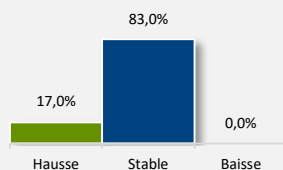
▲ + 2,8% de CA

**Tendances Routes**  
Pondération au CA



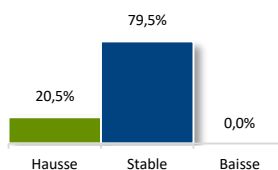
▲ + 2,4% de CA

**Tendances Canalisations**  
Pondération au CA



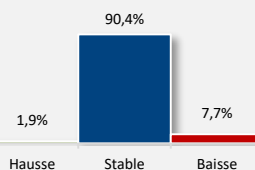
▲ + 1,5% de chiffre d'affaires

**Tendances Réseaux**  
Pondération au CA



▲ + 0,2% de chiffre d'affaires

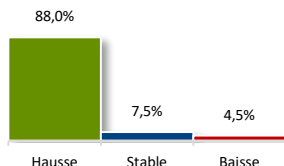
**Tendances Autres TP**  
Pondération au CA



## ÉVOLUTION DU CHIFFRE D'AFFAIRES PAR RAPPORT AU 1<sup>ER</sup> TRIMESTRE 2020 (T/T<sub>N-1</sub>)

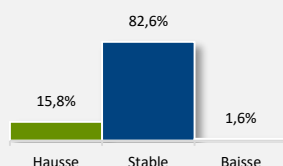
▲ + 17,4% de chiffre d'affaires

**Tendances Routes**  
Pondération au CA



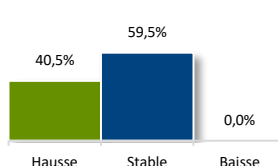
▲ + 2,5% de chiffre d'affaires

**Tendances Canalisations**  
Pondération au CA



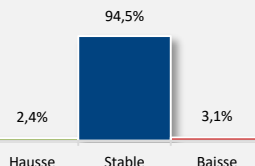
▲ + 4,0% de chiffre d'affaires

**Tendances Réseaux**  
Pondération au CA



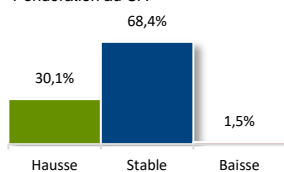
▲ + 0,6% de chiffre d'affaires

**Tendances Autres TP**  
Pondération au CA

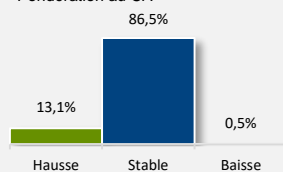


## TENDANCES DE L'ACTIVITÉ POUR LES 6 PROCHAINS MOIS

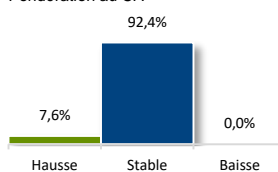
**Tendances Routes**  
Pondération au CA



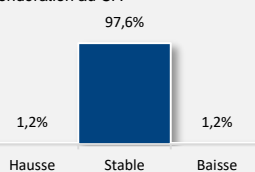
**Tendances Canalisations**  
Pondération au CA



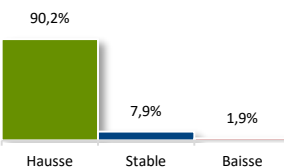
**Tendances Réseaux**  
Pondération au CA



**Tendances Autres TP**  
Pondération au CA



## ACTIVITÉ ENROBAGE PAR RAPPORT AU 1<sup>ER</sup> trimestre 2020



▲ + 29,7%

Evolution moyenne de la production d'enrobé par rapport au 1<sup>er</sup> trimestre 2020



**F RTP des Pays de la Loire**  
Rue Edmé Mariotte - CP 40769  
44307 Nantes cedex 3  
02 28 01 00 60



**CERC des Pays de la Loire**  
10 Boulevard Gaston Serpette – BP 23202  
44032 Nantes Cedex 1  
Tél : 02 51 17 65 54