

# CONJONCTURE DES TRAVAUX PUBLICS EN PAYS DE LA LOIRE

Enquête menée auprès des adhérents de la F RTP

Quatrième trimestre 2021



## Enquête de conjoncture

Nous avons le plaisir de vous adresser l'enquête de conjoncture de la F RTP des Pays de la Loire. Je remercie les entreprises mobilisées pour cette enquête : il s'agit en effet d'un outil important pour traduire et anticiper l'activité des entreprises de la Construction.

*Jean Christophe LOUVET, Président de la F RTP des Pays de la Loire*

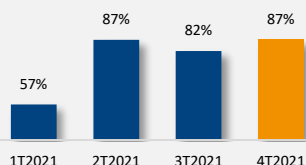


## LES CHIFFRES CLÉS DE L'ENQUÊTE AU 4<sup>E</sup> TRIMESTRE 2021



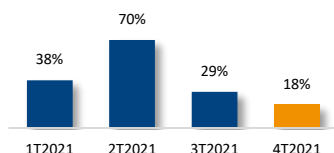
**87%**

**des entreprises déclarent la conjoncture comme favorable**



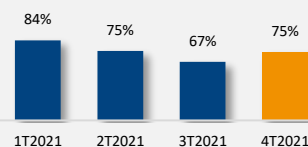
**18%**

**des entreprises déclarent un chiffre d'affaires en hausse (par rapport au 4<sup>e</sup> trimestre 2020)**



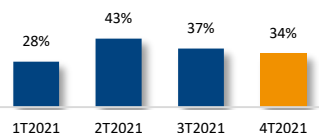
**75%**

**des entreprises déclarent une trésorerie équilibrée ou bonne**



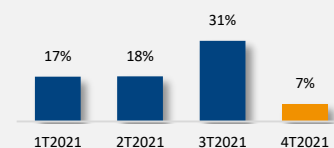
**34%**

**des entreprises déclarent un effectif en hausse (par rapport au 4<sup>e</sup> trimestre 2020)**



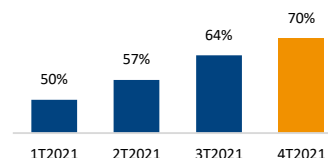
**7%**

**des entreprises déclarent un carnet de commandes en hausse (par rapport au 4<sup>e</sup> trimestre 2020)**



**70%**

**du chiffre d'affaires est issu de la clientèle des collectivités**

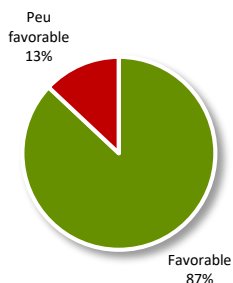




## SITUATION DES ENTREPRISES

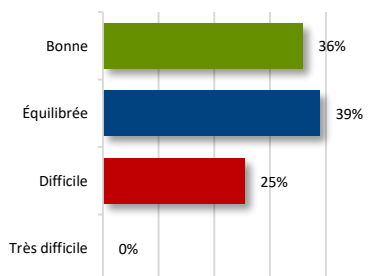
### CONJONCTURE ÉCONOMIQUE

% sur le nombre de répondants



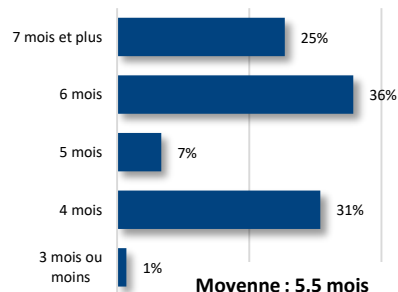
### SITUATION DES TRÉSORERIES

Pondération au CA



### CARNETS DE COMMANDE

Pondération au CA



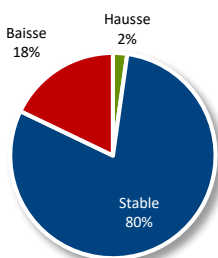
## ACTIVITÉ DES ENTREPRISES

TENDANCES OBSERVÉES SUR LE CHIFFRE D'AFFAIRES - Pondération au CA de l'entreprise

Par rapport à T-1

**-0,7%**

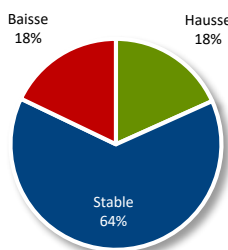
par rapport au 3<sup>e</sup> trimestre 2021



Par rapport à T<sub>N-1</sub>

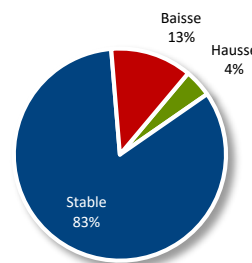
**+1,2%**

par rapport au 4<sup>e</sup> trimestre 2020



Perspectives pour les 6 prochains mois

**13%** des entreprises anticipent une baisse de CA lors des 6 prochains mois



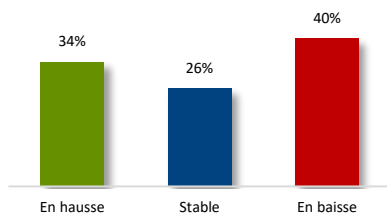
## LES EFFECTIFS DES ENTREPRISES

COMPOSITION ET TENDANCES SUR LES EFFECTIFS

Tendances sur les effectifs au cours du 4<sup>e</sup> trimestre 2021

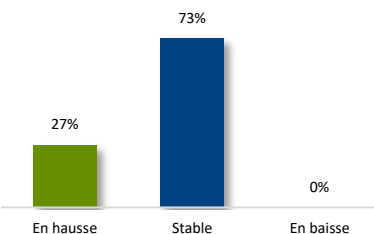
Permanents et CDD.  
Pondération au nombre de salariés.

**-0,1%** par rapport au 4<sup>e</sup> trimestre 2020



Tendances sur les effectifs au cours du trimestre à venir

Permanents et CDD.  
Pondération au nombre de salariés.



Poids de l'intérim dans les effectifs



**7,0%**

Part de l'intérim dans les effectifs des entreprises