

AVANT-PROPOS

Le suivi des appels d'offres publiés et remis constitue un enjeu fort pour mesurer le niveau de la demande et les tendances sur l'activité à court terme. Il offre aussi la possibilité d'appréhender la situation dans les territoires, de déterminer les dynamiques selon les donneurs d'ordre et les activités TP.

Cette publication a pour objectif d'apporter de la visibilité aux entreprises du territoire régional dans cette période d'incertitude. Elle s'affinera au cours du temps, par l'accumulation d'un historique qui permettra un suivi des tendances en cumul et non plus mois par mois.

LES CHIFFRES CLÉS



250

appels d'offres publics
publiés en Juillet-Août 2021

-54,5%

par rapport au nombre d'appels d'offres
publiés en Mai-Juin 2021

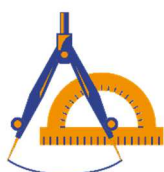


335

remises d'appels d'offres en
Juillet-Août 2020

-37,4%

par rapport au nombre de remises d'appels
d'offres en Mai-Juin 2021



16%

des appels d'offres publiés en Juillet-
Août concernent des missions d'étude
ou de MOE

62%

des appels d'offres publiés en Juillet-
Août sont sous maîtrise d'ouvrage
des communes et des EPCI



28%

des appels d'offres publiés en
Juillet-Août ont un lieu d'exécution
en Vendée

22%

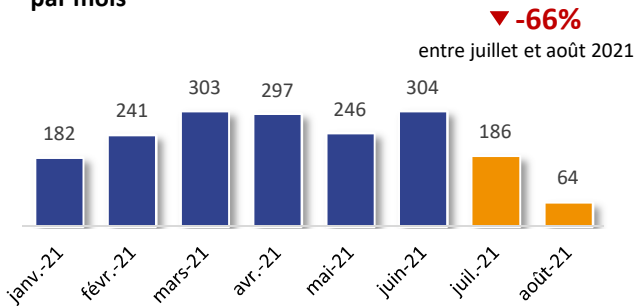
des appels d'offres exclusivement TP
publiés en Juillet-Août concernent des
travaux de canalisation



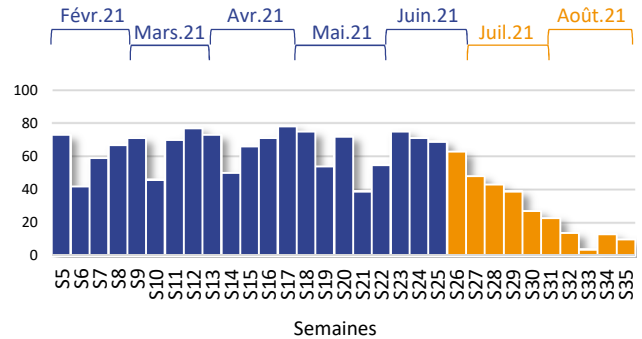
LES TENDANCES SUR LES PUBLICATIONS ET LES REMISES D'APPELS D'OFFRES

▶ LES PUBLICATIONS D'APPELS D'OFFRES - AO selon la date de publication de l'appel d'offres

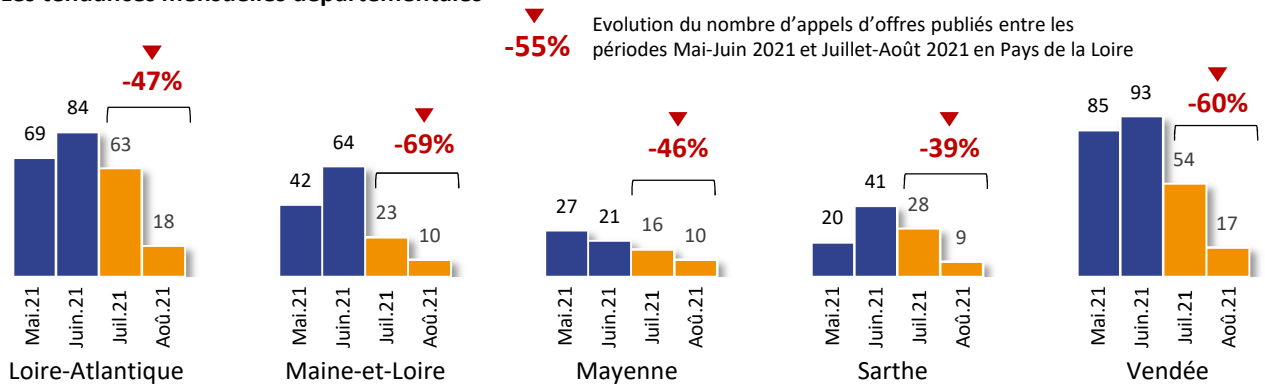
Evolution du nombre d'appels d'offres publiés par mois



Evolution du nombre d'appels d'offres publiés par semaine

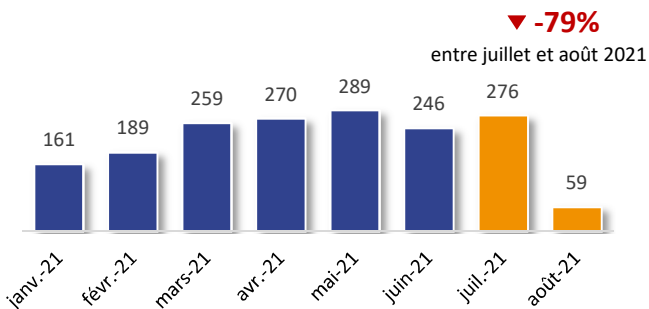


Les tendances mensuelles départementales

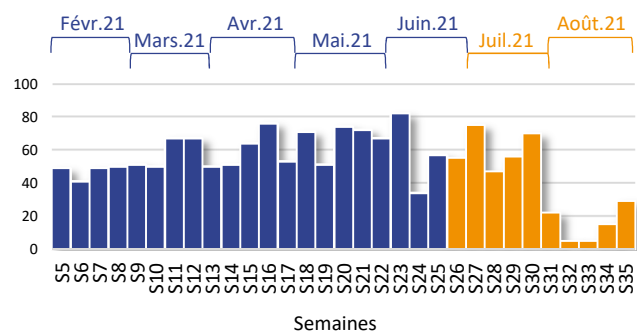


▶ LES REMISES D'OFFRES – AO selon la date limite de remise des offres

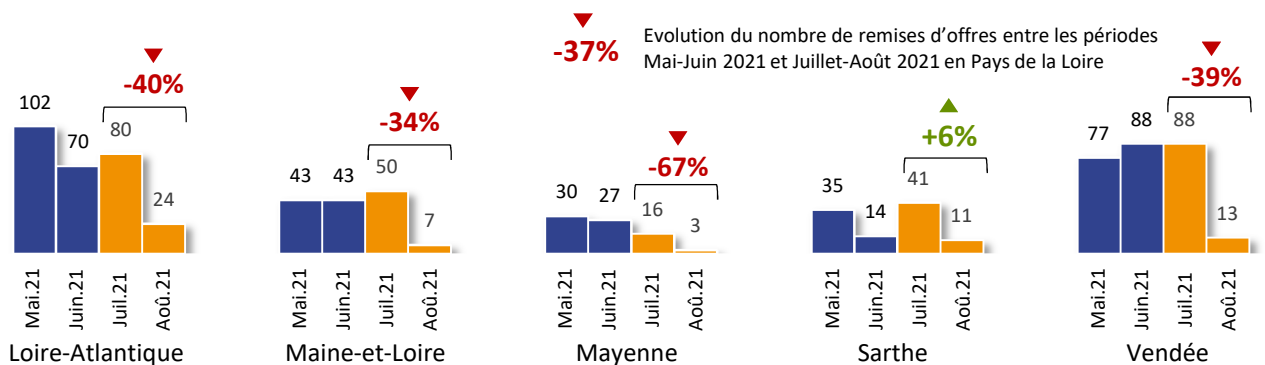
Evolution des AO selon le mois de remise



Evolution des AO selon la semaine de remise



Les tendances départementales sur les remises d'appels d'offres

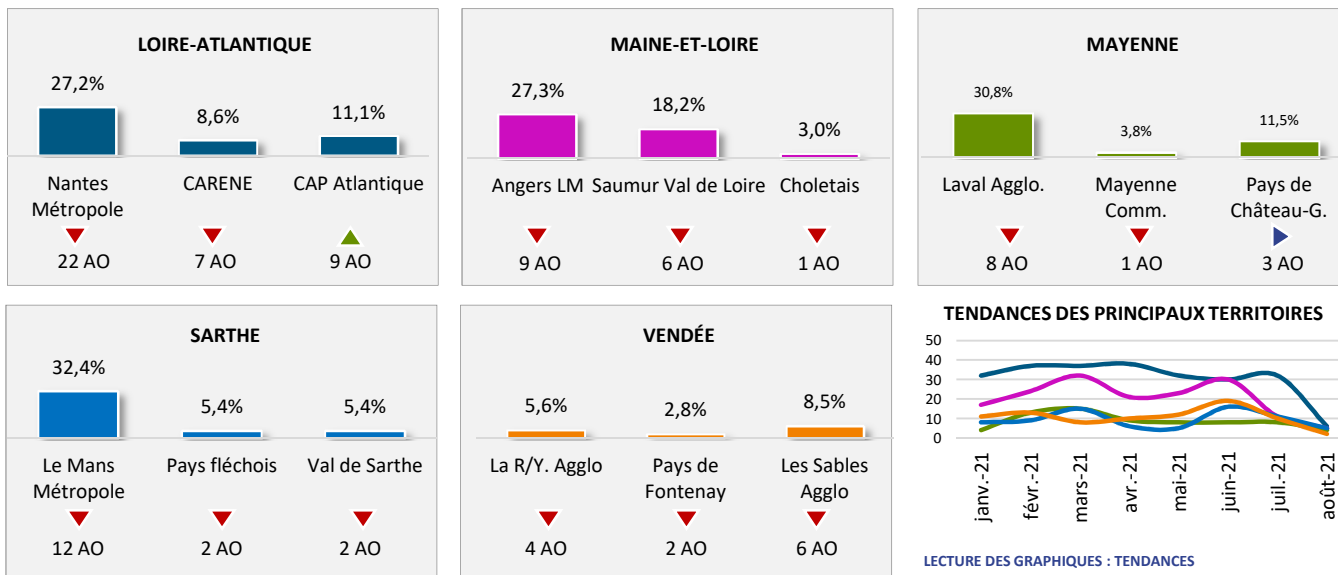


LOCALISATION DES APPELS D'OFFRES ET PRINCIPAUX DONNEURS D'ORDRE

UNE CONCENTRATION DES APPELS D'OFFRES SUR LES MÉTROPOLES

Le poids des territoires sur chaque département et les tendances observées

En date de parution des offres pour les mois de juillet et août 2021, tous diffuseurs publics



LECTURE DES GRAPHIQUES : LOIRE-ATLANTIQUE


27,2% des AO publiés en Loire-Atlantique sur la période juillet-août 2021 ont un lieu d'exécution enregistré sur le territoire de la métropole nantaise. 22 AO ont été publiés sur la période juillet-août 2021 sur ce territoire, un niveau en baisse par rapport à la période mai-juin 2021.

Les 3 principaux territoires de Maine-et-Loire (Angers LM, Saumur Val de Loire et Choletais) observent une baisse des publications d'AO entre juillet et août 2021. Le constat est similaire pour les principaux territoires des 4 autres départements.

LES APPELS D'OFFRES SELON LA NATURE DE LA MAÎTRISE D'OUVRAGE

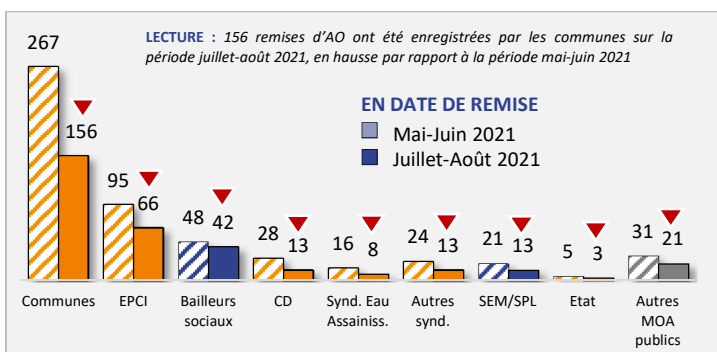
Les AO publiés selon la nature du maître d'ouvrage

En date de parution des appels d'offres



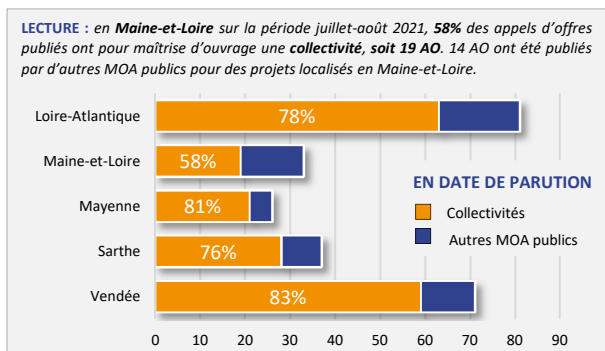
Les remises d'AO selon la nature du maître d'ouvrage

En date de remise des offres



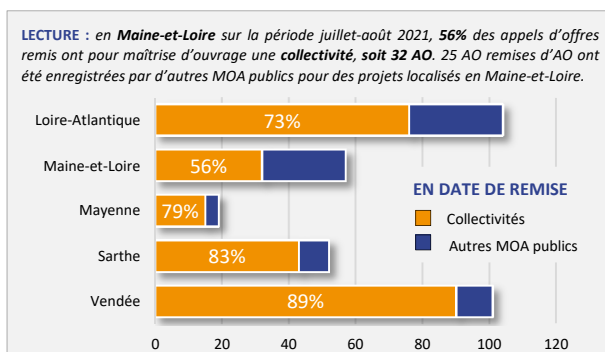
La maîtrise d'ouvrage selon le département d'exécution

En date de parution des AO pour les mois de juillet et août 2021



La maîtrise d'ouvrage selon le département d'exécution

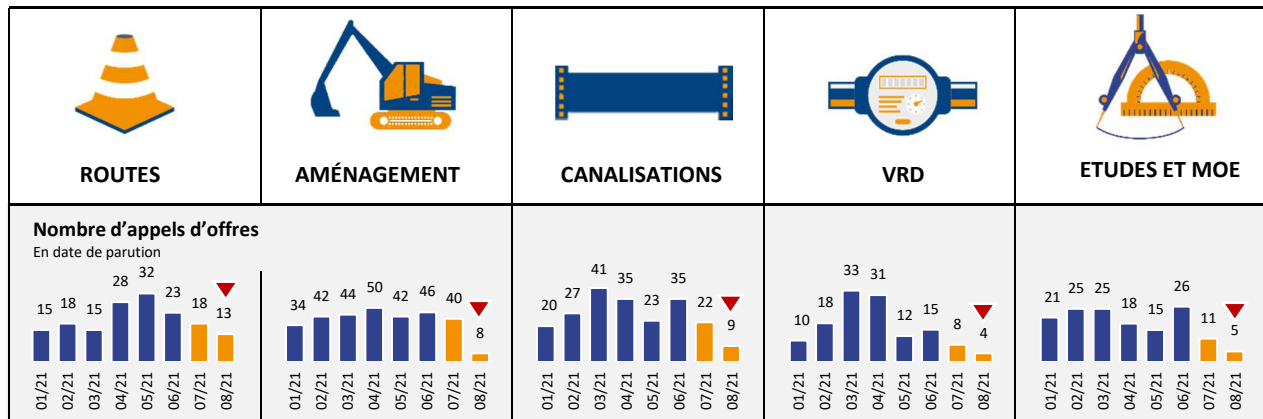
En date de remise des offres pour les mois de juillet et août 2021



ACTIVITÉS DE TRAVAUX PUBLICS ET PREMIERS MARCHÉS EN VOLUME

► LES APPELS D'OFFRES SELON LES PRINCIPALES ACTIVITÉS DE TP

Tendances sur le nombre d'appels d'offres portant exclusivement sur des activités TP
hors marchés avec lot(s) Bâtiment - en mois de parution

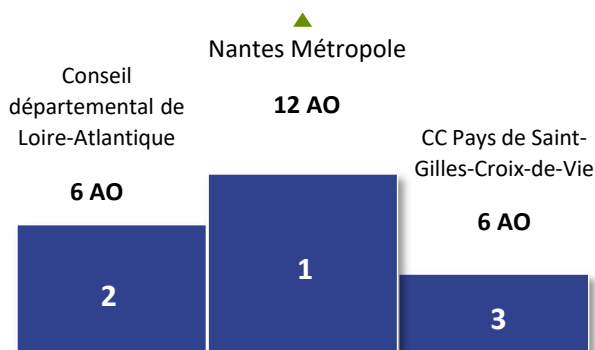


► COLLECTIVITÉS : LES PRINCIPAUX DONNEURS D'ORDRE ET MARCHÉS

Pour les appels d'offres exclusivement TP

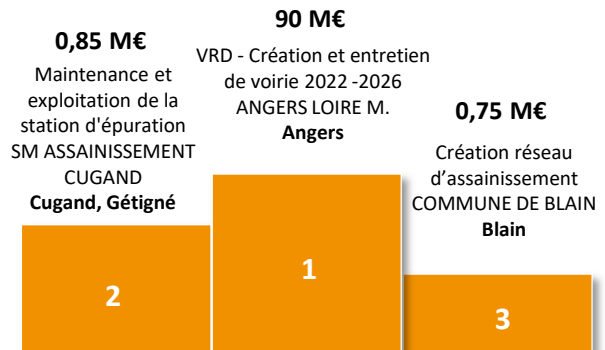
Les trois premiers donneurs d'ordre

En date de parution, sur la période juillet-août 2021



Les trois premiers marchés de la période en volume

en date de parution, sur la période juillet-août 2021 - en millions de €



PRÉCISIONS MÉTHODOLOGIQUES

La publication repose sur l'analyse des appels d'offres publiés par **Vecteur Plus** et comprenant au moins un lot lié aux activités de Travaux Publics.

Les tendances mensuelles et hebdomadaires sont traitées distinctement selon la date de publication et la date limite de remise des offres. L'analyse des AO en date limite de remise des offres permet d'appréhender à court terme l'activité des entreprises. L'analyse selon la date de publication donne une visibilité à court et moyen termes.

Le traitement des niveaux et des tendances des appels d'offres selon la nature de la maîtrise d'ouvrage ou l'activité de Travaux Publics est établie selon la date de parution des offres.