

AVANT-PROPOS

Le suivi des appels d'offres publiés et remis constitue un enjeu fort pour mesurer le niveau de la demande et les tendances sur l'activité à court terme. Il offre aussi la possibilité d'appréhender la situation dans les territoires, de déterminer les dynamiques selon les donneurs d'ordre et les activités TP.

Cette publication a pour objectif d'apporter de la visibilité aux entreprises du territoire régional dans cette période d'incertitude. Elle s'affinera au cours du temps, par l'accumulation d'un historique qui permettra un suivi des tendances en cumul et non plus mois par mois.

LES CHIFFRES CLÉS



507

appels d'offres publics
publiés en **Mars-Avril 2023**

-17,3%

par rapport au nombre d'appels d'offres
publiés en **Mars-Avril 2022**

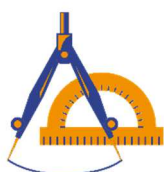


447

remises d'offres en
Mars-Avril 2023

-21,4%

par rapport au nombre de remises d'offres
de **Mars-Avril 2022**



10%

des appels d'offres publiés en
Mars-Avril 2023 concernent des
missions d'étude ou de MOE

69%

des appels d'offres publiés en
Mars-Avril 2023 sous maîtrise d'ouvrage
des communes et des EPCI



26%

des appels d'offres publiés en
Mars-Avril 2023 ont un lieu
d'exécution en Vendée

15%

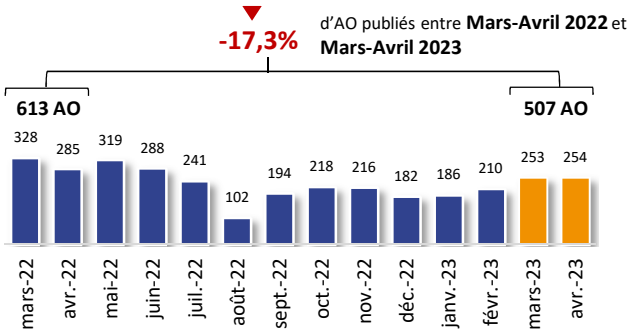
des appels d'offres exclusivement TP
publiés en **Mars-Avril 2023** concernent
des travaux de canalisation



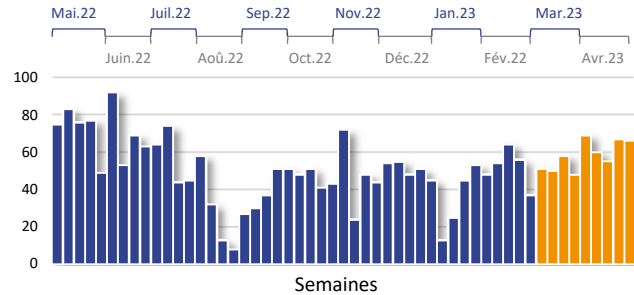
LES TENDANCES SUR LES PUBLICATIONS ET LES REMISES D'APPELS D'OFFRES

▶ LES PUBLICATIONS D'APPELS D'OFFRES - AO selon la date de publication de l'appel d'offres

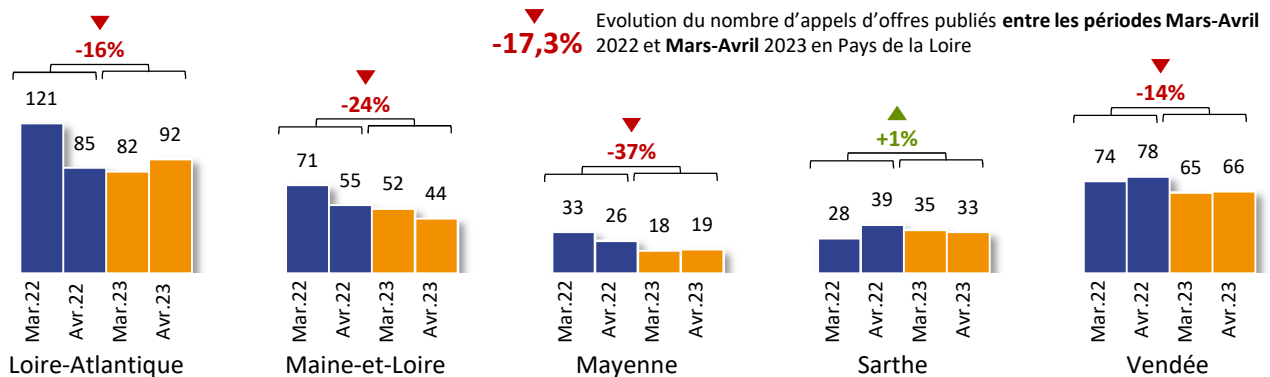
Evolution du nombre d'appels d'offres publiés par mois



Evolution du nombre d'appels d'offres publiés par semaine

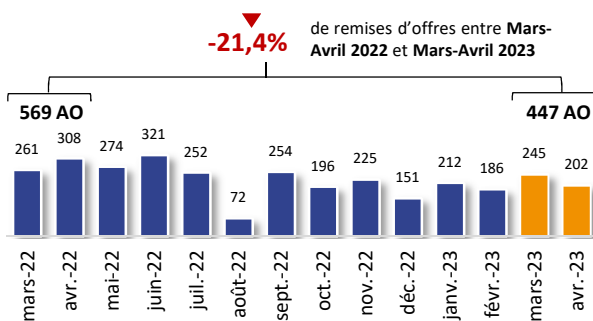


Les tendances mensuelles départementales

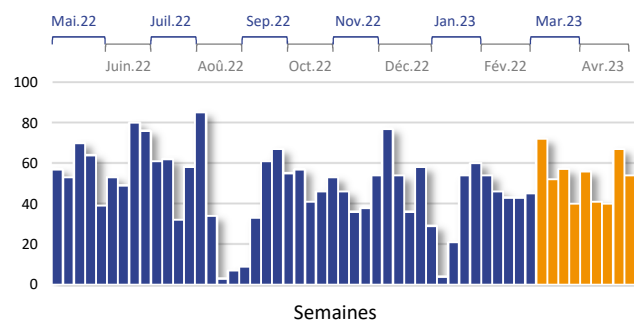


▶ LES REMISES D'OFFRES – AO selon la date limite de remise des offres

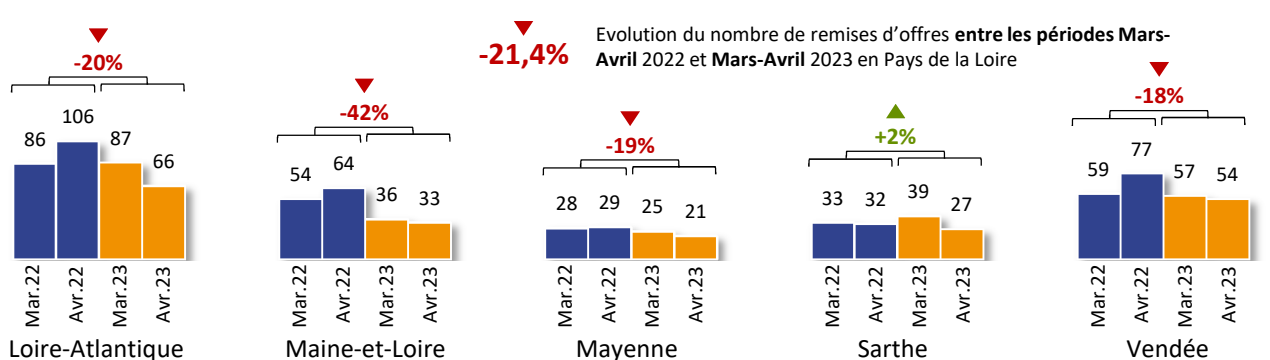
Evolution des AO selon le mois de remise



Evolution des AO selon la semaine de remise



Les tendances départementales sur les remises d'appels d'offres

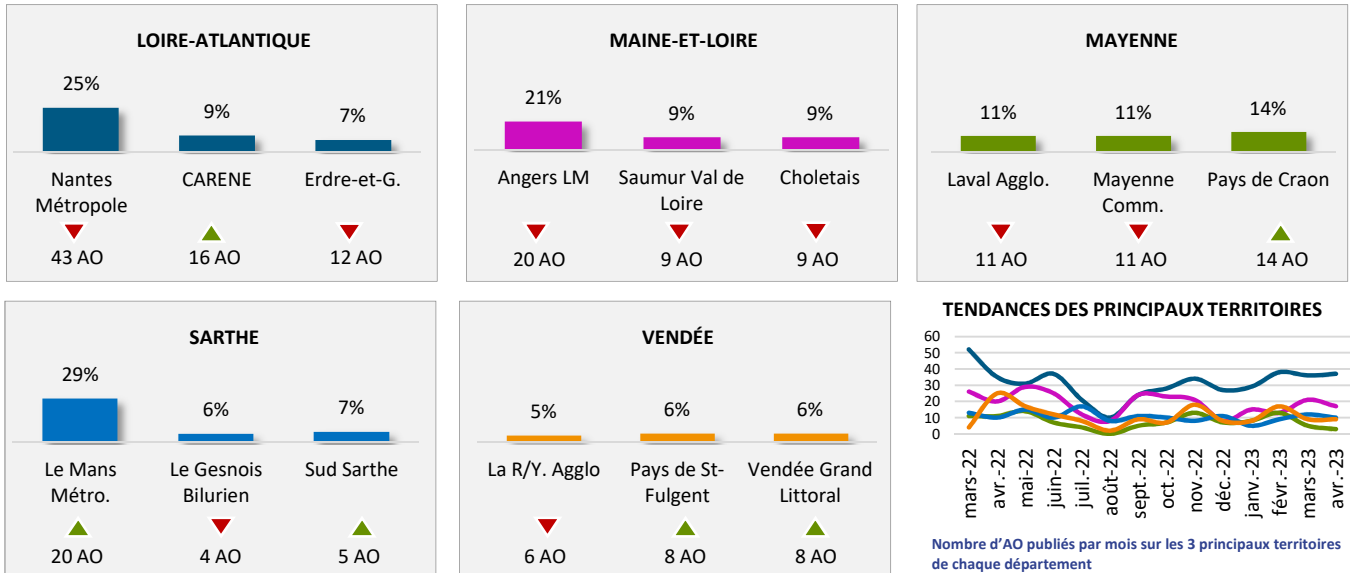


LOCALISATION DES APPELS D'OFFRES ET TYPOLOGIE DES DONNEURS D'ORDRE

UNE CONCENTRATION DES APPELS D'OFFRES SUR LES MÉTROPOLES

Le poids des 3 territoires ayant publié le plus d'AO sur chaque département et les tendances observées

En date de parution des offres pour les mois de **Mars-Avril 2023**, tous diffuseurs publics



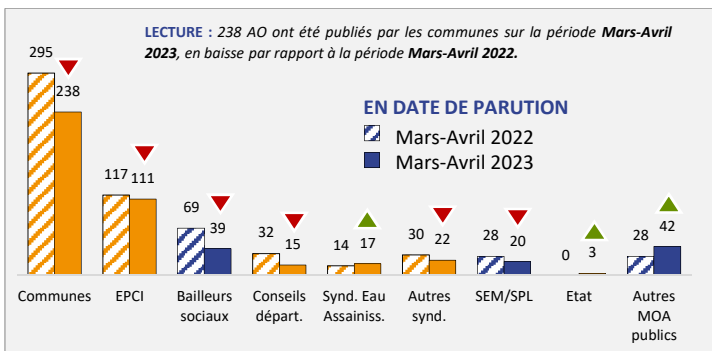
LECTURE DES GRAPHIQUES : LOIRE-ATLANTIQUE

25% des AO publiés en Loire-Atlantique sur la période **Mars-Avril 2023** ont un lieu d'exécution enregistré sur le territoire de la métropole nantaise. 43 AO ont été publiés sur la période **Mars-Avril 2023** sur ce territoire, un niveau en baisse par rapport à la période **Mars-Avril 2022**.

LES APPELS D'OFFRES SELON LA NATURE DE LA MAÎTRISE D'OUVRAGE

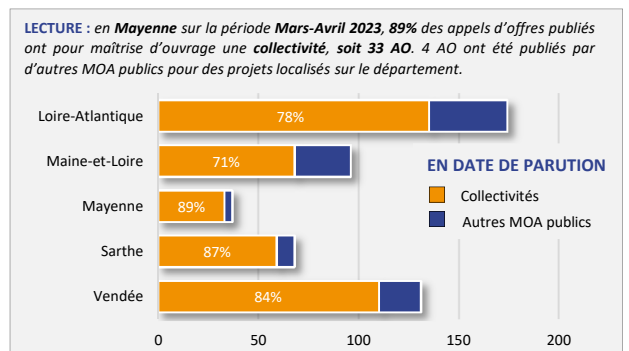
Les AO publiés selon la nature du maître d'ouvrage

En date de parution des appels d'offres



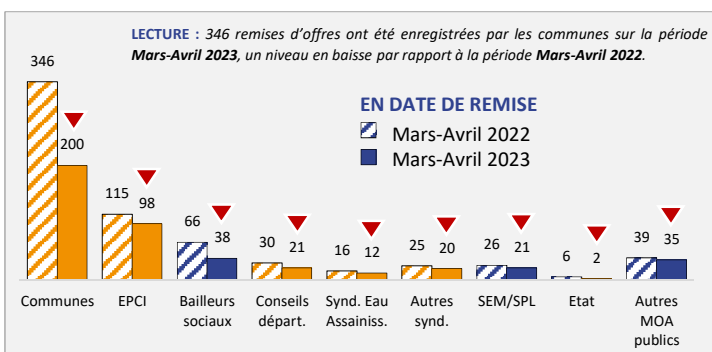
La maîtrise d'ouvrage selon le département d'exécution

En date de parution des AO sur **Mars-Avril 2023**



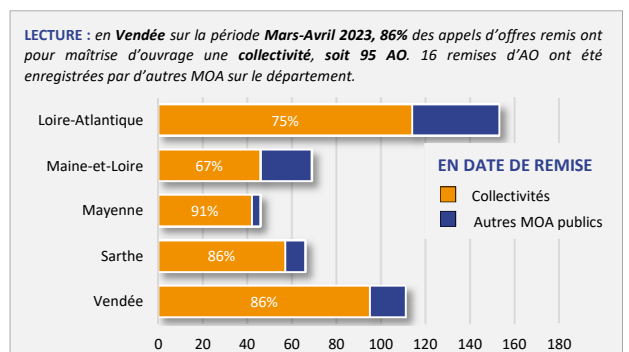
Les remises d'AO selon la nature du maître d'ouvrage

En date de remise des offres



La maîtrise d'ouvrage selon le département d'exécution

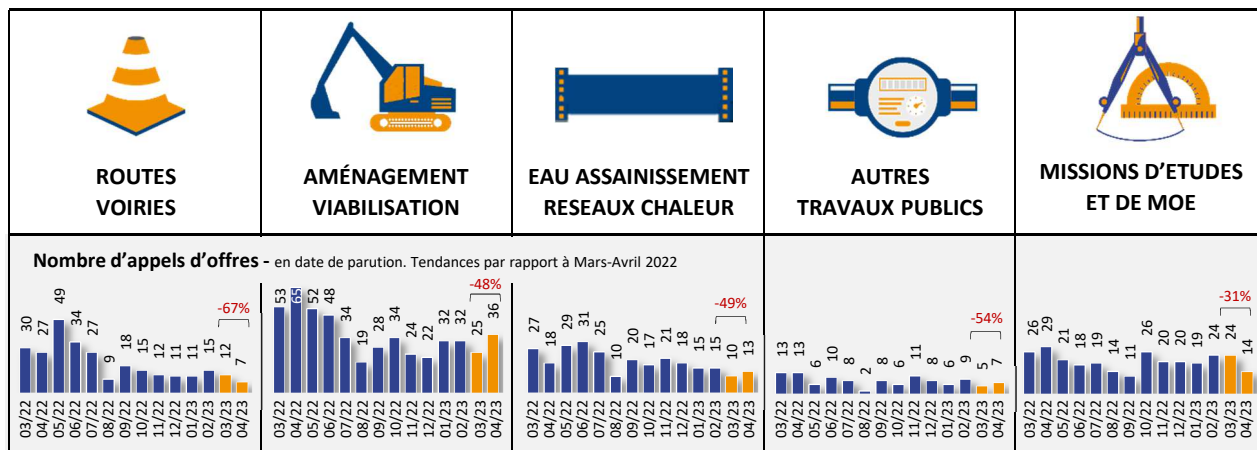
En date de remise des offres sur **Mars-Avril 2023**



ACTIVITÉS DE TRAVAUX PUBLICS ET PRINCIPAUX DONNEURS D'ORDRE

▶ LES APPELS D'OFFRES SELON LES PRINCIPALES ACTIVITÉS DE TP

Tendances sur le nombre d'appels d'offres portant exclusivement sur des activités TP
hors marchés avec lot(s) Bâtiment - en mois de parution

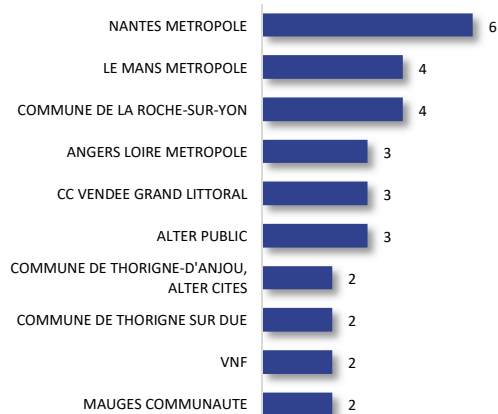


▶ LES PRINCIPAUX DONNEURS D'ORDRE EN MARS-AVRIL 2023

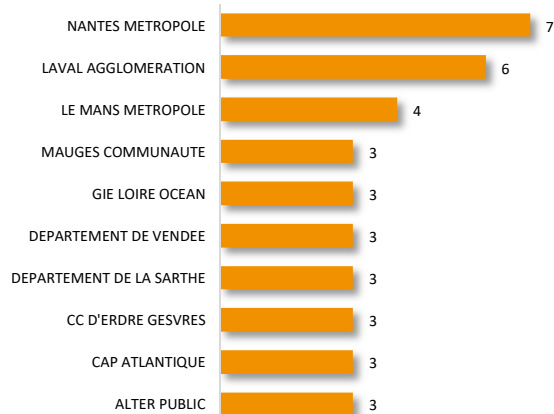
Les 10 premiers publicateurs d'appels d'offres sur la période Mars-Avril 2023

Hors marchés avec lot(s) Bâtiment

Nombre d'AO, en date de parution



Nombre d'AO, en date de remise



PRÉCISIONS MÉTHODOLOGIQUES

La publication repose sur l'analyse des appels d'offres publiés par **Vecteur Plus** et comprenant au moins un lot lié aux activités de Travaux Publics.

Les tendances mensuelles et hebdomadaires sont traitées distinctement selon la date de publication et la date limite de remise des offres. L'analyse des AO en date limite de remise des offres permet d'appréhender à court terme l'activité des entreprises. L'analyse selon la date de publication donne une visibilité à court et moyen termes.

Le traitement des niveaux et des tendances des appels d'offres selon la nature de la maîtrise d'ouvrage ou l'activité de Travaux Publics est établi selon la date de parution des offres.