



# Les INFRASTRUCTURES



sujet de campagne  
enjeu de mandat

Les communes des

## PAYS DE LA LOIRE

**3 786 545**

habitants en 2019

Source INSEE



**+ 21 400**

habitants/an d'ici 2050

Source INSEE

**43 %**

de la région non  
couverts par une  
autorité organisatrice  
de mobilité

Source CEREMA

## Des besoins d'aujourd'hui aux enjeux de demain

Le nombre de collectivités locales a fortement varié ces dernières années, passant de 1 496 communes et 124 intercommunalités en 2015 à 1 238 communes et 73 intercommunalités en 2019. Ces changements ne sont pas sans conséquence sur les décisions budgétaires de ces collectivités et le lancement de nouveaux projets.

D'ici 2050, le territoire régional va accueillir 23 000 habitants supplémentaires par an, avec un fort développement des 2 départements littoraux de Loire-Atlantique et de Vendée.

Les besoins en infrastructures seront donc importants, tant en entretien qu'en travaux neufs. Les dessertes routières et ferroviaires vont générer des travaux de premier ordre. L'entretien des réseaux d'eau et d'assainissement devrait aussi prendre de l'importance dans les prochaines années.

**1 238**

communes

**58**

communautés de  
communes

**11**

communautés  
d'agglomération

**3**

communautés  
urbaines

**1**

métropole

Source INSEE

## LES TRAVAUX PUBLICS DANS LA RÉGION PAYS DE LA LOIRE

**17 000**

salariés

**1 000**

établissements  
(avec salariés)

**2 015 M€**

chiffre d'affaires

**1 096 M€**

investissement  
des collectivités territoriales

**650**

jeunes en  
formation

Sources ACOSS, INSEE, FNTP, DGFiP, CCCA-BTP, Conseil régional des Pays de la Loire



### Les communes des **PAYS DE LA LOIRE**



#### Réseau routier communal **UN PATRIMOINE MAL CONNU**

# 52 700

de voiries communales  
& intercommunales

# 70 %

du réseau routier est géré  
par les communes et leurs  
groupements

# 89 600 M€

Estimation de la  
valeur à neuf\*  
du réseau routier  
communal

Source : SDES

\*Calcul théorique réalisé sur la base d'une moyenne France - Source : FNTF/Routes de France



#### Ouvrage d'art routier **UN ENJEU DE SÉCURITÉ**

# 100 000

ouvrages d'art routiers  
sur le réseau communal et  
intercommunal en France

# 20 %

de ponts communaux  
posent des problèmes de  
sécurité et de disponibilité  
pour les usagers

# 80 %

des élus manquent de  
ressources nécessaires à  
leur surveillance et leur  
entretien

Source : FNTF



#### Nouvelles mobilités **PRÉPARER LES DÉPLACEMENTS DE DEMAIN**

# 1 135

sur 29 941 points  
de recharges électriques  
installées en France, le  
sont dans le département

Source : GIREVE

# 456

parkings/aires de  
covoiturages dans le  
département sur 2 191  
en France

Source : Blablacar/Datagouv.fr

# 3 100

de pistes cyclables  
sur les 24 931 km  
en France

Source : Vélo et territoires



#### Économie circulaire **ACCÉLÉRER LA TRANSITION ÉCOLOGIQUE**

# 204

plateformes de gestion de  
matériaux et déchets inertes  
des chantiers dans le  
département

Source : Réseau des CERC

# 76 %

taux de recyclage  
national des déchets  
inertes



### Les communes des **PAYS DE LA LOIRE**



#### Eau potable

#### UN RENDEMENT SUPÉRIEUR À LA MOYENNE NATIONALE

**61 279** KM

de réseau d'eau potable

**150** ANS

temps nécessaire pour renouveler l'intégralité du linéaire

**13 %**

taux de perte du réseau d'eau  
**19,7 % en France**

**9 190 M€**

Estimation de la valeur à neuf\* du réseau d'adduction

Source : SISPEA

\*Calcul théorique réalisé sur la base d'une moyenne France - Source : FNTP/Canalisateurs



#### Assainissement

#### UN RÉSEAU VIEILLISSANT

**1 542**

stations d'épuration

**25 %**

des stations d'épuration ont plus de 30 ans

**1 870 M€**

Estimation de la valeur à neuf\* des stations d'épuration

**4 100 M€**

Estimation de la valeur à neuf\* du réseau d'assainissement

Source : SANDRE

\*Calcul théorique sur la base de moyennes France - Sources : Agences de l'Eau - FNTP/Canalisateurs



#### Éclairage public

#### UNE DÉMARCHE ÉCOLOGIQUE ET ÉCONOMIQUE

**30** ANS

âge moyen des Installations en France

**-40 à -60 %**

baisse de la facture d'électricité et des émissions de CO<sub>2</sub> grâce à un éclairage public performant

Source : SERCE



#### Très haut débit

#### UNE NÉCESSAIRE ACCÉLÉRATION DES RACCORDEMENTS

**30 %**

de logements et locaux professionnels raccordés à la fibre optique

**42 % en France**

Source : Arcep

OBJECTIF NATIONAL :  
**100 %** EN 2025

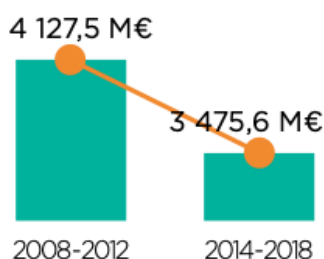


### Les communes des **PAYS DE LA LOIRE**

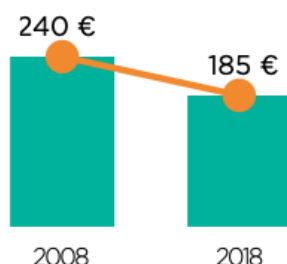
#### Dépenses de Travaux Publics

#### UNE BAISSSE QUI MENACE L'ÉTAT DES INFRASTRUCTURES

Les dépenses TP des communes et EPCI, de 2008 à 2018



Evolution des dépenses TP (communes et EPCI) par habitant de 2008 à 2018



En euros constants

Source : DGFIP/Réseau des CERC

## 64 %

des dépenses TP des collectivités sont réalisées par le bloc communal

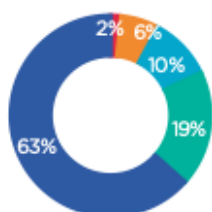
## - 16 %

de dépenses TP sur la période récente

#### Communes et EPCI

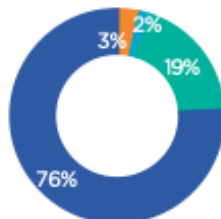
#### DES FINANCES SAINES POUR INVESTIR DÈS MAINTENANT

92 % des communes et EPCI ont un taux d'épargne brute > 10 %



- Inférieur à 0%
- De 0% à 10%
- De 10% à 15%
- De 15% à 20%
- 20% et +

95 % des communes et EPCI ont une capacité de désendettement < 10 ans



- Plus de 12 ans
- De 10 à 12 ans
- De 5 à 10 ans
- Moins de 5 ans

Source : DGFIP/DGCL

## 22 %

taux d'épargne brute

16,4 % en France

## 3,6 ANS

capacité de désendettement

5,3 ans en France